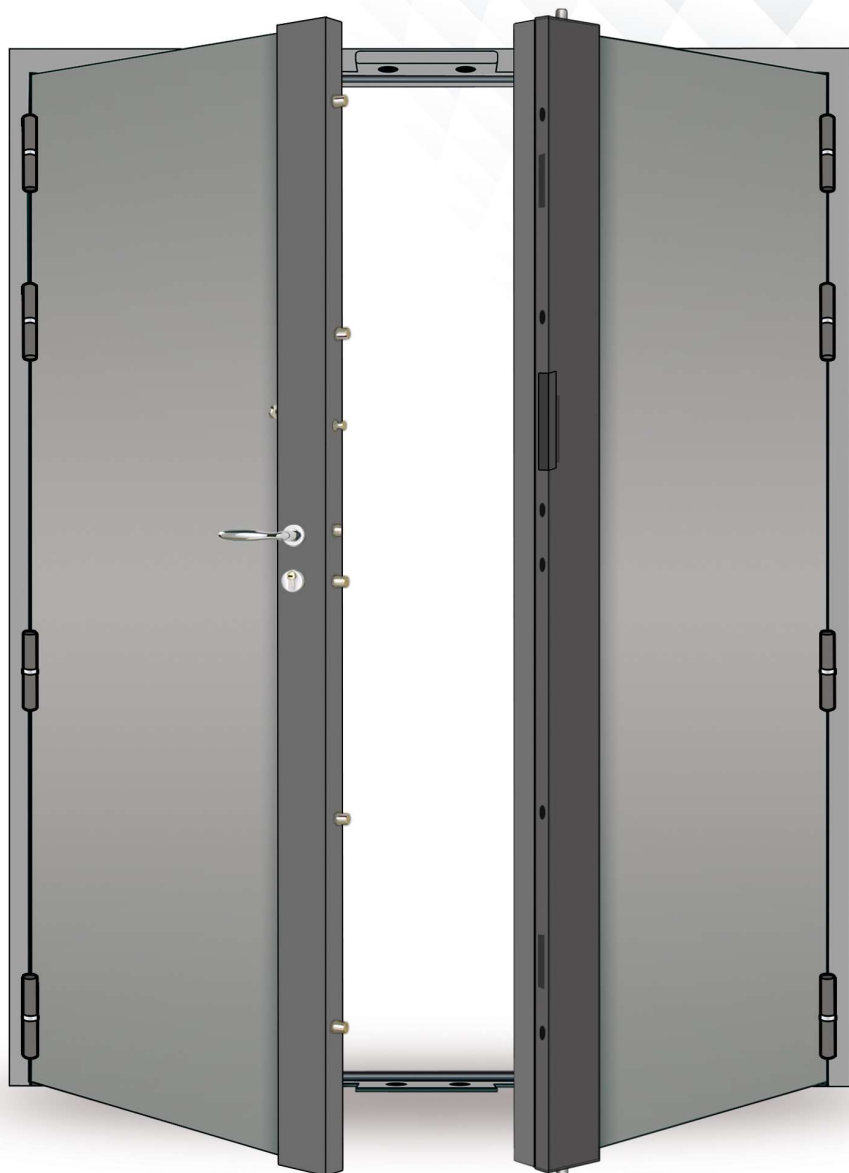


accord 2 vantaux



POINTS FORTS EN SÉRIE

- ▶ Récupération de la porte bois d'origine
- ▶ 8 paumelles soudées 140 mm à billes
- ▶ Entrebâilleur intégré sur Sérénis 710
- ▶ Choix du profil de blindage
- ▶ Cadre rénovation soudé 4 côtés
- ▶ Barre de seuil avec joint
- ▶ Peinture d'apprêt

Modèle présenté en droite tirante
avec serrure PICARD 4 pts ERMETIS **AZÉ***
Serrure répétition sur semi-fixe



ERMETIS
4/6 pts. **AZÉ***




SÉRÉNIS 710
5/7 pts. **AZÉ*****



Poignées palières extérieures
pour serrures carénées
PICARD



Paumelle 140 mm
à billes




Barre de seuil
avec joint



Cadre soudé
4 côtés

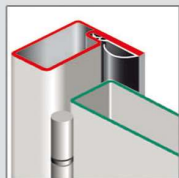


Joint en série sur
toutes les huisseries

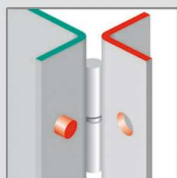


Apprêt gris

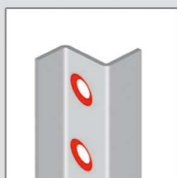
OPTIONS POSSIBLES



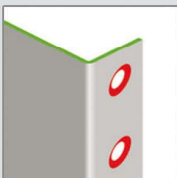
Huisserie tubulaire avec joint




6 renforts de paumelles soudés



Perçage/fraisage de l'huisserie



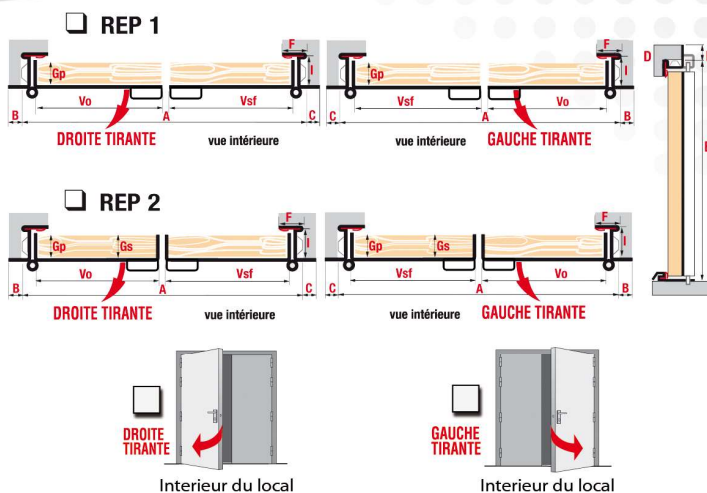
Perçage/ fraisage du blindage



Patte à scellement



Peinture époxy 1 couleur



PRISE DE COTES SUR MESURE

- A Largeur en fond de feuillure
- B Retour façade côté serrure
- C Retour façade côté paumelles
- D Retour façade en haut
- E Hauteur sol/fond de feuillure
- I Profondeur de feuillure
- F Contre feuillure «cochonnet»
- GP Epaisseur côté paumelles
- GS Epaisseur côté serrure
- Vo Largeur du vantail ouvrant
- Vsf Largeur du vantail semi-fixe

Aucun risque d'erreur pour traiter votre commande. Le développé ainsi que l'usinage se font sur réseau informatique.

ACCORD TÔLE 20/10^e 2V.

Tarifs HT pour dimensions maximum 2 vantaux 2000 x 2300 (mm).
Autres dimensions sur demande.

TYPE DE SERRURE	
<input type="checkbox"/>	① Sans serrure
<input type="checkbox"/>	② Serrure Vachette A2P*
<input type="checkbox"/>	③ Serrure Vachette A2P***
<input type="checkbox"/>	④ Serrure Picard Ermetis A2P*
<input type="checkbox"/>	⑤ Serrure Picard Serenis A2P***
<input type="checkbox"/>	Points haut et bas (Hauteur mini 2000)

HUISSERIE	
<input type="checkbox"/>	① Rénovation
<input type="checkbox"/>	② Tubulaire
<input type="checkbox"/>	Moins value sans joint 4 côtés

FERMETURE DU SEMI-FIXE	
<input type="checkbox"/>	① Sans fermeture
<input type="checkbox"/>	② Gâche répétition

TYPE DE POIGNEE(S)	
<input type="checkbox"/>	① Béquille intérieure / Béquille extérieure
<input type="checkbox"/>	② Béquille int. / Poignée de tirage ext.

OPTIONS	
<input type="checkbox"/>	Clé supplémentaire Vachette Nbre:...
<input type="checkbox"/>	Clé supplémentaire Picard A2P* Nbre:...
<input type="checkbox"/>	Clé supplémentaire Picard A2P*** Nbre:...
<input type="checkbox"/>	6 renforts de paumelles soudés
<input type="checkbox"/>	Perçage et fraisage de l'huisserie
<input type="checkbox"/>	Perçage et fraisage des blindages
<input type="checkbox"/>	Pattes à scellement soudées
<input type="checkbox"/>	Judas optique à 1500 du bas
<input type="checkbox"/>	Transport pour la province

COULEUR ET FINITION	
<input type="checkbox"/>	Brut sans peinture
<input type="checkbox"/>	Peinture d'apprêt
<input type="checkbox"/>	Epoxy 1 couleur RAL ...

Nouveau

Fiche détaillée et devis en ligne,
Scannez le QR Code pour accéder au service.

