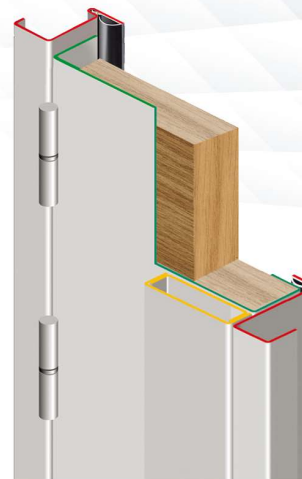


ACCORD PLUS 1 vantail



POINTS FORTS EN SÉRIE

- ▶ Récupération de la porte bois d'origine
- ▶ 4 paumelles soudées 140 mm à billes
- ▶ Barre de seuil avec joint
- ▶ Choix du profil de blindage
- ▶ Entrebâilleur intégré sur Sérénis 710
- ▶ Peinture d'apprêt



Modèle présenté en droite tirante
avec serrure PICARD 4 pts ERMETIS **A2P** *



ERMETIS
4/6 pts. **A2P** *



SÉRÉNIS 710
5/7 pts. **A2P** ***




Poignées palières extérieures
pour serrures carénées
PICARD



Serrure MOTTURA 3pts **A2P** *



Paumelle 140 mm
à billes



Apprêt gris

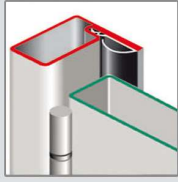


Cadre soudé
4 côtés

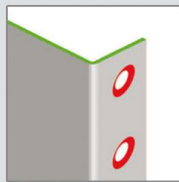


Joint en série sur
toutes les huisseries

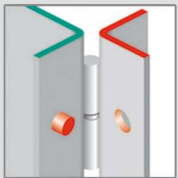
OPTIONS POSSIBLES



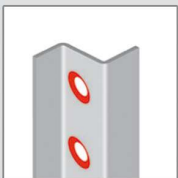
Huisserie tubulaire avec joint



Perçage/ fraisage du blindage



3 renforts de paumelles soudés



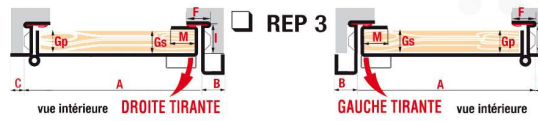
Perçage/fraisage de l'huissierie



Patte à scellement



Peinture époxy 1 couleur



REP 3



REP 4



Intérieur du local DROITE TIRANTE



Intérieur du local GAUCHE TIRANTE

PRISE DE COTES SUR MESURE

A	Largeur en fond de feuillure	<input type="text"/>
B	Retour façade côté serrure	<input type="text"/>
C	Retour façade côté paumelles	<input type="text"/>
D	Retour façade en haut	<input type="text"/>
E	Hauteur sol/fond de feuillure	<input type="text"/>
I	Profondeur de feuillure	<input type="text"/>
F	Contre feuillure « cochonnet »	<input type="text"/>
GP	Epaisseur côté paumelles	<input type="text"/>
GS	Epaisseur côté serrure	<input type="text"/>
M	Retour ext. côté ouvrant	<input type="text"/>
N	Retour ext. côté paumelles	<input type="text"/>

Aucun risque d'erreur pour traiter votre commande.

Le développé ainsi que l'usinage se font sur réseau informatique.

ACCORD PLUS TÔLE 20/10^e 1V.

Tarifs HT pour dimensions maximum 1 vantail 1000 x 2300 (mm).
Autres dimensions sur demande.

TYPE DE SERRURE	
①	Sans serrure
②	Serrure Vachette A2P*
③	Serrure Vachette A2P***
④	Serrure Picard Ermetis A2P*
⑤	Serrure Picard Serenis A2P***
<input type="checkbox"/>	Points haut et bas sauf pour serrure Mottura (Hauteur mini 2000)
⑥	Serrure Mottura 630 3pts A2P* Cote B Retour façade côté serrure mini 40

HUISSERIE	
①	Rénovation
②	Tubulaire
<input type="checkbox"/>	Moins value sans joint 4 côtés

TYPE DE POIGNEE(S) pour Vachette et Picard	
①	Béquille intérieure / Béquille extérieure
②	Béquille int. / Poignée de tirage ext.

OPTIONS	
<input type="checkbox"/>	Clé supplémentaire Vachette Nbre:...
<input type="checkbox"/>	Clé supplémentaire Picard A2P* Nbre:...
<input type="checkbox"/>	Clé supplémentaire Picard A2P*** Nbre:...
<input type="checkbox"/>	3 renforts de paumelles soudés
<input type="checkbox"/>	Perçage et fraisage de l'huissierie
<input type="checkbox"/>	Perçage et fraisage du blindage
<input type="checkbox"/>	Pattes à scellement soudées
<input type="checkbox"/>	Judas optique à 1500 du bas
<input type="checkbox"/>	Transport pour la province

COULEUR ET FINITION	
<input type="checkbox"/>	Brut sans peinture
<input type="checkbox"/>	Peinture d'apprêt
<input type="checkbox"/>	Epoxy 1 couleur RAL :...

Super
Blindages

Nouveau

Fiche détaillée et devis en ligne,
Scannez le QR Code pour accéder au service.

