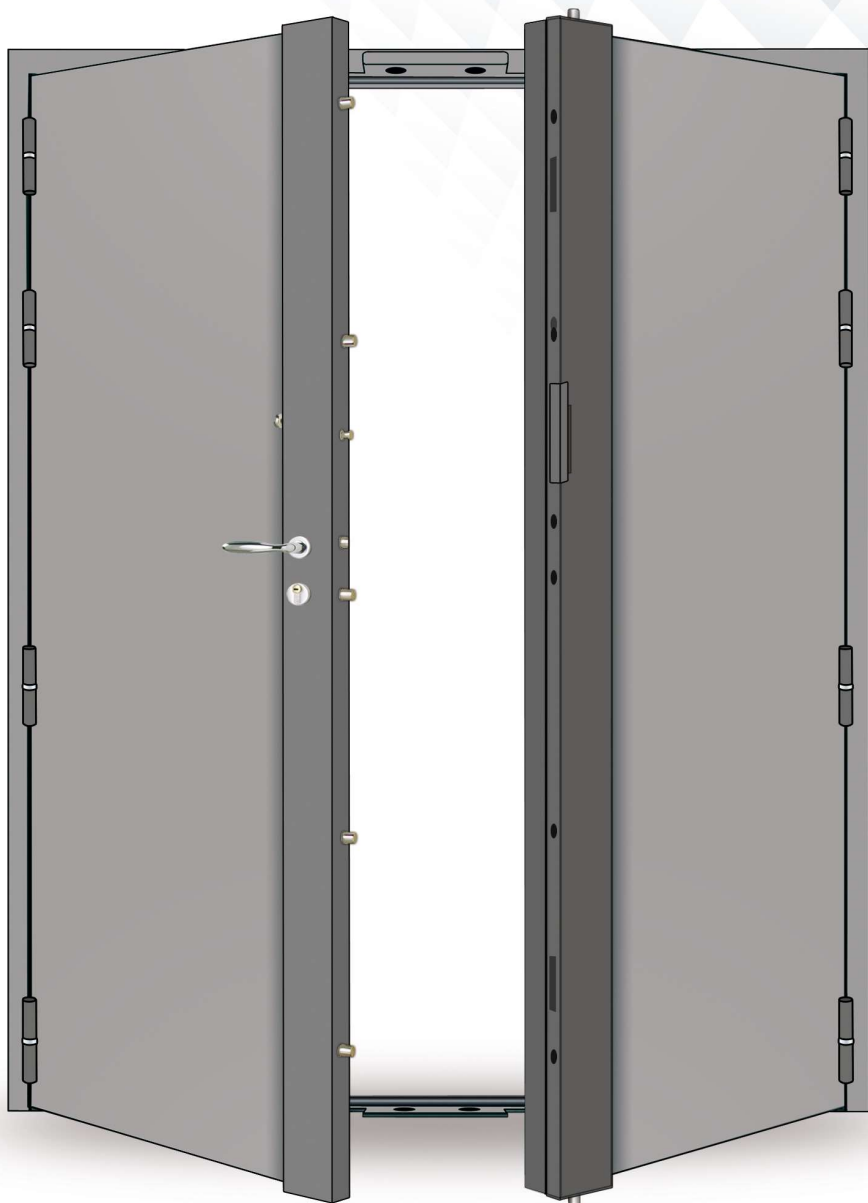


accord plus 2 vantaux



POINTS FORTS EN SÉRIE

- ▶ Récupération de la porte bois d'origine
- ▶ 8 paumelles soudées 140 mm à billes
- ▶ Entrebâilleur intégré sur Sérénis 710
- ▶ Choix du profil de blindage
- ▶ Barre de seuil avec joint
- ▶ Peinture d'apprêt

Modèle présenté en droite tirante
avec serrure PICARD 4 pts ERMETIS **A2P** *
Serrure répétition sur semi-fixe



ERMETIS
4/6 pts. **A2P** *




SÉRÉNIS 710
5/7 pts. **A2P** ***



Poignées palières extérieures
pour serrures carénées
PICARD




Paumelle 140 mm
à billes




Apprêt gris



Cadre soudé
4 côtés

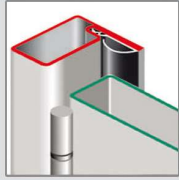


Barre de seuil
avec joint



Joint en série sur
toutes les huisseries

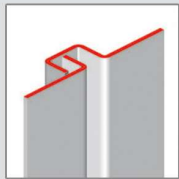
OPTIONS POSSIBLES



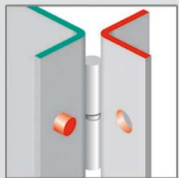
Huisserie tubulaire avec joint



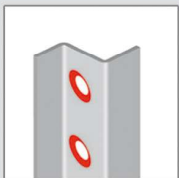
Peinture époxy 1 couleur



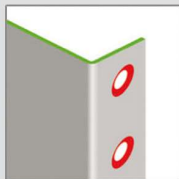
Recouvrement anti-pince



6 renforts de paumelles soudés



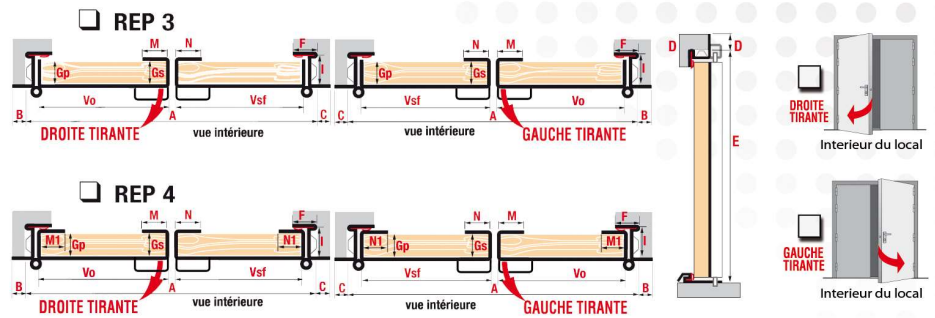
Perçage/fraisage de l'huissierie



Perçage/ fraisage du blindage



Patte à scellement



PRISE DE COTES SUR MESURE

A	Largeur en fond de feuillure	<input type="text"/>
B	Retour façade côté serrure	<input type="text"/>
C	Retour façade côté paumelles	<input type="text"/>
D	Retour façade en haut	<input type="text"/>
E	Hauteur sol/fond de feuillure	<input type="text"/>
I	Profondeur de feuillure	<input type="text"/>
F	Contre feuillure «cochonnet»	<input type="text"/>
GP	Epaisseur côté paumelles	<input type="text"/>
GS	Epaisseur côté serrure	<input type="text"/>
M	Retour ext. côté ouvrant	<input type="text"/>
N	Retour ext. côté semi-fixe	<input type="text"/>
M1	Retour ext. côté paumelles ouvrant	<input type="text"/>
N1	Retour ext. côté paumelles semi-fixe	<input type="text"/>
Vo	Largeur du vantail ouvrant	<input type="text"/>
Vsf	Largeur du vantail semi-fixe	<input type="text"/>

Aucun risque d'erreur pour traiter votre commande.
Le développé ainsi que l'usinage se font sur réseau informatique.

ACCORD PLUS TÔLE 20/10^e 2V.

Tarifs HT pour dimensions maximum 2 vantaux 2000 x 2300 (mm).
Autres dimensions sur demande.

TYPE DE SERRURE	
<input type="checkbox"/> ①	Sans serrure
<input type="checkbox"/> ②	Serrure Vachette A2P*
<input type="checkbox"/> ③	Serrure Vachette A2P***
<input type="checkbox"/> ④	Serrure Picard Ermetis A2P*
<input type="checkbox"/> ⑤	Serrure Picard Serenis A2P***
<input type="checkbox"/>	Points haut et bas (Hauteur mini 2000)

TYPE DE POIGNEE(S)	
<input type="checkbox"/> ①	Béquille intérieure / Béquille extérieure
<input type="checkbox"/> ②	Béquille int. / Poignée de tirage ext.

HUISSERIE	
<input type="checkbox"/> ①	Rénovation
<input type="checkbox"/> ②	Tubulaire
<input type="checkbox"/>	Moins value sans joint 4 côtés

OPTIONS	
<input type="checkbox"/>	Clé supplémentaire Vachette Nbre:...
<input type="checkbox"/>	Clé supplémentaire Picard A2P* Nbre:...
<input type="checkbox"/>	Clé supplémentaire Picard A2P*** Nbre:...
<input type="checkbox"/>	6 renforts de paumelles soudés
<input type="checkbox"/>	Perçage et fraisage de l'huissierie
<input type="checkbox"/>	Perçage et fraisage des blindages
<input type="checkbox"/>	Pattes à scellement soudées
<input type="checkbox"/>	Judas optique à 1500 du bas
<input type="checkbox"/>	Recouvrement anti-pince
<input type="checkbox"/>	Transport pour la province

FERMETURE DU SEMI-FIXE	
<input type="checkbox"/> ①	Sans fermeture
<input type="checkbox"/> ②	Gâche répétition

COULEUR ET FINITION	
<input type="checkbox"/>	Brut sans peinture
<input type="checkbox"/>	Peinture d'apprêt
<input type="checkbox"/>	Epoxy 1 couleur RAL ...



Nouveau

Fiche détaillée et devis en ligne,
Scannez le QR Code pour accéder au service.

Super
Blindages