



PORTE CERTIFIÉE COUPE FEU



Certifié EFACTIS EI2 60 E60



Resistance au feu



Sens du feu indifférent



Isolation thermique
Ud = 2,8W/(m².K)



Isolation phonique
39 dB (RW)

POINTS FORTS EN SÉRIE

- Cadre rénovation soudé 4 côtés
- Barre de seuil en fer plat
- 4 paumelles soudées 140 mm à billes
- Peinture d'apprêt
- Joint en série

Modèle présenté
en droite tirante avec serrure Vachette



La poignée se fait également
en béquille/béquille uniquement
pour serrure non A2P



Serrure électrique
Se fait aussi en 3 points
(MP524)



En option :
Passe câble invisible



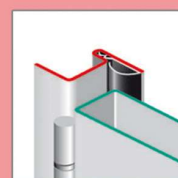
Paumelle 140mm
à billes



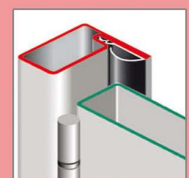
Cadre soudé
4 côtés



Peinture époxy
1 couleur

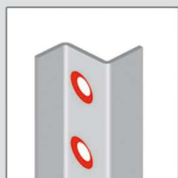


Huisserie rénovation
avec joint




Huisserie tubulaire
avec joint

OPTIONS POSSIBLES




Perçage/fraisage de l'huissérie



Patte à scellement



Ferme porte



Barre de seuil avec joint



Judas optique COUPE FEU




Plinthe automatique encastrée



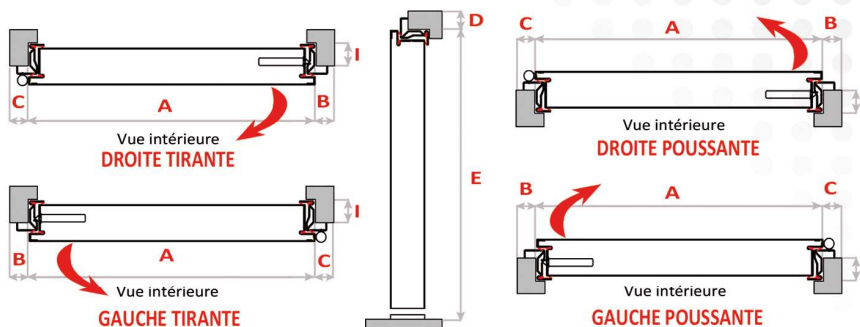
2 ventouses 300kg en applique pour contrôle d'accès



Moulures



Peinture époxy 2 couleurs



BLOCS-PORTES
TECHNIQUES

PRISE DE COTES SUR MESURE

A	Largeur en fond de feuillure	<input type="text"/>
B	Retour façade côté serrure	<input type="text" value="30"/>
C	Retour façade côté paumelles	<input type="text" value="30"/>
D	Retour façade en haut	<input type="text" value="30"/>
E	Hauteur sol/fond de feuillure	<input type="text"/>
I	Profondeur de feuillure	<input type="text"/>

Aucun risque d'erreur pour traiter votre commande.
Le développé ainsi que l'usinage se font sur réseau informatique.



ELEKTRA 1V.

Largeur comprise entre 530 et 1219 (mm) | Hauteur comprise entre 1620 et 2484 (mm)

TYPE DE SERRURE	
①	Serrure Abloy 1 pt KEL 165
②	Serrure Abloy 1 pt KEL 564
③	Serrure Abloy 1 pt KEL 524
④	Serrure Abloy 3 pts MP 524

HUISSERIE	
①	Rénovation
②	Tubulaire

TYPE DE POIGNEE(S)	
①	Béquille intérieure / Béquille extérieure
②	Béquille int. / Poignée de tirage ext.

OPTIONS	
<input type="checkbox"/>	Patte à scellement soudées
<input type="checkbox"/>	Perçage et fraisage de l'huissérie
<input type="checkbox"/>	Judas optique
<input type="checkbox"/>	Ferme porte GR 3400
<input type="checkbox"/>	Barre de seuil avec joint
<input type="checkbox"/>	Jeu de 3 moulures intérieur
<input type="checkbox"/>	Jeu de 3 moulures extérieur
<input type="checkbox"/>	Plinthe escamotable (Joint balai)
<input type="checkbox"/>	Transport pour la province

COULEUR ET FINITION	
<input type="checkbox"/>	Brut sans peinture
<input type="checkbox"/>	Epoxy 1 couleur RAL ...
<input type="checkbox"/>	Epoxy 2 couleurs ou ton bois Couleur ext ... Couleur int ...
<input type="checkbox"/>	Grenailage polyzing



Nouveau

Fiche détaillée et devis en ligne,
Scannez le QR Code pour accéder au service.