

# HEPHAÏSTOS ICONIC 1 vantail



**BDF** PORTE CERTIFIÉE COUPE FEU

**CERTIDOOR**  
Certifié EFACTIS EI2 60 E60

**60 Minutes**  
Resistance au feu

Exterieur  
Interieur  
**Sens du feu indifférent**

Isolation thermique  
Ud = 2,8W/(m².K)

Isolation phonique  
39 dB (RW)

## POINTS FORTS EN SÉRIE

- Cadre rénovation soudé 4 côtés
- Barre de seuil en fer plat
- 4 paumelles soudées 140 mm à billes
- Peinture d'apprêt
- Joint en série

Modèle présenté en droite tirante avec serrure Vachette



**HOPPE**

La poignée se fait également en béquille/béquille uniquement pour serrure non A2P



**VACHETTE**

Serrure 3 points, se fait également en 5 points



**VACHETTE**

Serrure 1 point



**VACHETTE**

D45 Urgence



2 ventouses 300 kg en applique V3E35R pour contrôle d'accès en option.



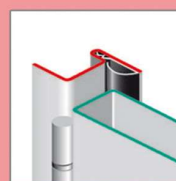
Paumelle 140mm à billes



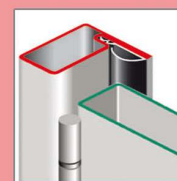
Cadre soudé 4 côtés



Peinture époxy 1 couleur

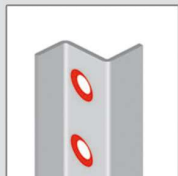


Huisserie rénovation avec joint




Huisserie tubulaire avec joint

## OPTIONS POSSIBLES




Perçage/fraisage de l'huissérie



Patte à scellement



Ferme porte



Barre de seuil avec joint



Judas optique COUPE FEU




Plinthe automatique encastrée



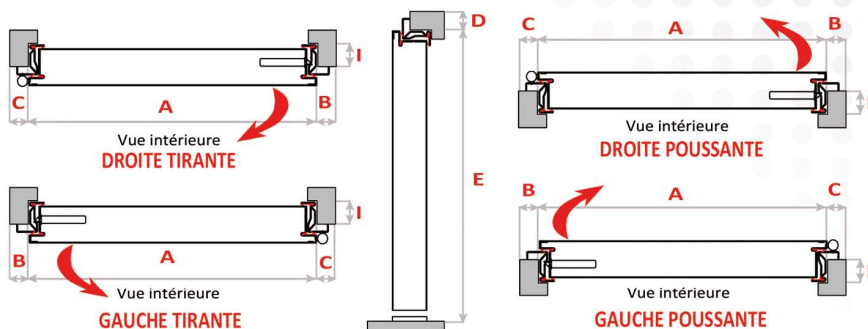
2 ventouses 300kg en applique pour contrôle d'accès



Moulures



Peinture époxy 2 couleurs



BLOCS-PORTES  
TECHNIQUES

## PRISE DE COTES SUR MESURE

A	Largeur en fond de feuillure	<input type="text"/>
B	Retour façade côté serrure	30
C	Retour façade côté paumelles	30
D	Retour façade en haut	30
E	Hauteur sol/fond de feuillure	<input type="text"/>
I	Profondeur de feuillure	<input type="text"/>

**Aucun risque d'erreur pour traiter votre commande.**  
Le développé ainsi que l'usage se font sur réseau informatique.



## ICONIC 1V.

Tarifs HT | Largeur comprise entre 530 et 1219 (mm) | Hauteur comprise entre 1620 et 2484 (mm)

TYPE DE SERRURE	
①	Serrure Vachette 1 pt
②	Serrure Vachette 1 pt D45 urgence
③	Serrure AM Locks 3 pts
④	Serrure Vachette 3 pts

HUISSERIE	
①	Rénovation
②	Tubulaire 50 x 50

TYPE DE POIGNEE(S)	
①	Béquille intérieure / Béquille extérieure
②	Béquille int. / Poignée de tirage ext.

OPTIONS	
<input type="checkbox"/>	Patte à scellement soudées
<input type="checkbox"/>	Perçage et fraisage de l'huissérie
<input type="checkbox"/>	Judas optique
<input type="checkbox"/>	Ferme porte GR 3400
<input type="checkbox"/>	Barre de seuil avec joint
<input type="checkbox"/>	Jeu de 3 moulures intérieur
<input type="checkbox"/>	Jeu de 3 moulures extérieur
<input type="checkbox"/>	Plinthe escamotable (Joint balai)
<input type="checkbox"/>	2 Ventouses 300 Kg
<input type="checkbox"/>	Transport pour la province

COULEUR ET FINITION	
<input type="checkbox"/>	Brut sans peinture
<input type="checkbox"/>	Epoxy 1 couleur RAL ...
<input type="checkbox"/>	Epoxy 2 couleurs ou ton bois Couleur ext ... Couleur int ...
<input type="checkbox"/>	Grenailage polyzing



**Nouveau**

Fiche détaillée et devis en ligne,  
Scannez le QR Code pour accéder au service.