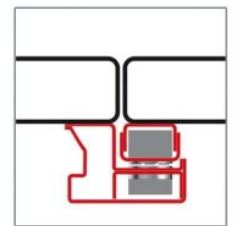



PORTAKCESS 2 vantaux



POINTS FORTS EN SÉRIE

- ▶ Cadre rénovation soudé 4 côtés
- ▶ 8 paumelles soudées 140 mm à billes
- ▶ 2 ventouses 300 kg
- ▶ Verrou de condamnation sur semi-fixe
- ▶ Peinture d'apprêt
- ▶ Joint en série



Modèle présenté
en droite tirante avec verrou de condamnation sur semi-fixe



2 ventouses 300 kg
en applique



2 ventouses à cisaillement



En option :
bâton de maréchal
Inox
Pt. modèle 400 mm
Gd. modèle 1500 mm



En option :
Passe câble invisible



Paumelle 140 mm
à billes



Cadre soudé
4 côtés



Apprêt gris

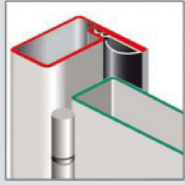


Verrou de condamnation
sur semi-fixe

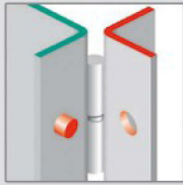


Joint en série

OPTIONS POSSIBLES




Huisserie tubulaire avec joint



6 renforts de paumelles soudés




Poignée inox «bâton de maréchal» Pt. ou Gd. modèle



Perçage/fraisage de l'huisserie



Passe-câble invisible



Patte à scellement



Aération haute ou basse



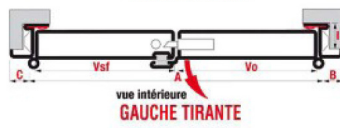
Ferme porte



Laine de roche



Peinture époxy 1 couleur



PRISE DE COTES SUR MESURE

- A Largeur en fond de feuillure
- B Retour façade côté serrure
- C Retour façade côté paumelles
- D Retour façade en haut
- E Hauteur sol/fond de feuillure
- I Profondeur de feuillure
- Vo Largeur du vantail ouvrant
- Vsf Largeur du vantail semi-fixe

Aucun risque d'erreur pour traiter votre commande.

Le développé ainsi que l'usinage se font sur réseau informatique.

PORTAKCESS TÔLE 20/10^e 2V.

Tarifs HT pour dimensions maximum 2 vantaux 2000 x 2300 (mm). Autres dimensions sur demande.

TYPE DE VENTOUSE

- ① 2 ventouses en applique 300 Kg V3E35R
- ② 2 ventouses en applique 300 Kg V3E35R et serrure 1 pt
- ③ Verrou électromagnétique 843ZY

CYLINDRE

- ① Cylindre 5 goupilles - 3 clés
- ② Cylindre Medeco haute sécurité - 3 clés

HUISSERIE

- ① Rénovation
- ② Tubulaire 55 x 55

TYPE DE POIGNEE(S) (Plus value)

- Bâton de maréchal inox Lg 400 intérieur
- Bâton de maréchal inox Lg 400 extérieur
- Baton de maréchal inox Lg 1500 intérieur
- Baton de maréchal inox Lg 1500 extérieur

OPTIONS

- Clé supplémentaire Medeco Nbre:...
- Aération basse vantail ouvrant
- Aération basse vantail semi-fixe
- Aération haute vantail ouvrant
- Aération haute vantail semi-fixe
- Laine de roche
- 6 renforts de paumelles soudés
- Perçage et fraisage
- Pattes à scellement soudées
- Imposte fixe
- Barre de seuil à joint
- Oculus vantail ouvrant
- Oculus vantail semi-fixe
- Passe-câble invisible
- Ferme porte GR 3400 vantail ouvrant
- Ferme porte GR 3400 vantail semi-fixe
- Judas optique à 1500 du bas
- Entrée de boîte aux lettres
- Rejet d'eau soudé
- Jeu de 6 moulures intérieur
- Jeu de 6 moulures extérieur
- Transport pour la province

COULEUR ET FINITION

- Brut sans peinture
- Peinture d'apprêt
- Epoxy 1 couleur RAL :...
- Grenailage polyzinc



Nouveau

Fiche détaillée et devis en ligne, Scannez le QR Code pour accéder au service.